

INFORMAZIONI GENERALI

ISCRIZIONI

Il Corso è indirizzato a specialisti in Proctologia, Chirurgia Generale, Gastroenterologia, Radiodiagnostica, Urologia, Ginecologia ed Infermieri Il costo è di € 1.100+IVA. Per richiedere la scheda di iscrizione scrivere a: info@clue.events

CREDITI ECM

Il Corso è a numero chiuso. Per l'attribuzione dei crediti formativi ed in linea con il programma nazionale di Educazione Continua in Medicina (ECM) del Ministero della Salute, è stato richiesto l'accreditamento per n. 21 iscrizioni

ATTESTATO DI FREQUENZA

A tutti i partecipanti verrà rilasciato, alla fine delle due giornate, l'attestato di frequenza

DIRETTORE DEL CORSO E RESPONSABILE SCIENTIFICO

Dr. Umberto Favetta

Faculty:

Dr. A. Brillantino (Napoli)
Dr. D. Choussos (Pavia)
Dr. U. Favetta (Pavia)
Dr. C. Geremia (Reggio Calabria)
Dr.ssa F. Iacobellis (Napoli)
Dr.ssa C. Neri (Milano)
Dr. C. Pagano (Pavia)
Dr. R. Picheo (Pavia)
Dr. P. Sileri (Milano)
Dr. A. Stuto (Milano)
Dr. P. Talento (Montecchio)

PROVIDER ECM

Associazione
U.P.A.I.Nu.C. – id. 6531

SEGRETERIA ORGANIZZATIVA

Alessandra Capozzi
+39 389 1799 488



Evento patrocinato da SIUCP

**Società Italiana
Unitaria ColonProctologia**

“XVI TRAINING SIUCP di ECOGRAFIA nelle AFFEZIONI ANO-RETTO-COLICHE e della PELVI”



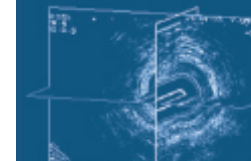



13-14 OTTOBRE 2023

**CORSO PROPEDEUTICO
(ammessi alla frequenza massimo 21 corsisti)
Pavia – 13-14 OTTOBRE
2023**

*Casa di Cura Città di Pavia,
Via Parco Vecchio, 27, 27100 Pavia*

**DIRETTORE DEL CORSO E
RESPONSABILE SCIENTIFICO**

Dr. UMBERTO FAVETTA



SIUCP

VENERDI 13/10/2023 SESSIONE TEORICA

- 08.30** Registrazione partecipanti;
- 09.00** Saluto, presentazione del Corso e somministrazione del test di pre-Valutazione ECM (Quiz audio-visivi);
- 09.30** Principi Generali di Tecnica Ecografica transanale e transrettale: Anatomia ecografica normale dell'Ano-Retto 2D e 3D (Dr. U. Favetta)
- 10.00** Tecnica ecografica 2D-3D ed Alta Frequenza: applicazioni e limiti nelle neoplasie del Retto e del Canale anale (P. Talento)
- 10.30** Diagnostica Integrata nelle neoplasie del Retto: Anoscopia/ Colonscopia con Magnificazione, Coloranti Vitali ed Operativa (Dr. R. Picheo)
- 10.50** Coffee break ed incontro con i Responsabili Tecnici delle strumentazioni in uso al Corso
- 11.10** Incontinenza fecale: Tecnica ecografica 2D-3D, applicazioni e limiti nell'incontinenza fecale (Dr. U. Favetta)
- 11.30** Diagnostica Integrata nell'Incontinenza fecale: implementazione diagnostica con Studio Manometrico (Dr.ssa M.C. Neri)
- 11.50** La Diagnostica Elettrofisiologica e la Terapia nell'Incontinenza Fecale: Studio Elettrofisiologico degli Sfinteri Anali e la Riabilitazione Addomino-Pelvica, Indicazioni e risultati (Dr C. Geremia)
- 12.10** Sepsi anali specifiche ed aspecifiche: Tecnica ecografica 2D-3D: applicazioni e limiti nelle sepsi (Dr. A. Brillantino)
- 12.30** Diagnostica Integrata nelle Sepsi anali specifiche ed aspecifiche: l'RMN (Dr.ssa F. Iacobellis)
- 12.50** La Diagnostica e Terapia nelle sepsi anali: la chirurgia mininvasiva, Indicazioni e risultati (Dr. P. Sileri)
- 13.30** Colazione di lavoro
- 15.00** Diagnostica nella Sindrome da Ostruita Defecazione e nel Prolasso Multi-organo: Defeco-RNM (Dr.ssa F. Iacobellis)

- 15.30** Diagnostica nella Sindrome da Ostruita Defecazione e nel Prolasso Multi-organo: valutazione Ecografica Pelvica Endocavitaria (ano-rettale/vaginale) e Transperineale 2D/3D (Dr. U. Favetta)
- 16.00** Diagnostica e Terapia nella Sindrome da Ostruita Defecazione e nel Prolasso Multi-organo: La Chirurgia Urologica ricostruttiva del pavimento pelvico femminile: approcci, tecniche e nuovi materiali (Dr. D. Choussos)
- 16.30** Diagnostica e Terapia nella Sindrome da Ostruita Defecazione e nel Prolasso Multi-organo: la chirurgia "alternativa" nella Sindrome OD: Rettopessi MURAL, indicazioni e risultati (Dr. C. Pagano)
- 16.50** Diagnostica e Terapia nella Sindrome da Ostruita Defecazione e nel Prolasso Multi-organo: Chirurgia Resettiva con Suturatrici e Chirurgia sospensiva con Mesh (Sacro-Ventropessi Laparoscopica): indicazioni e risultati (Dr. A. Stuto)
- 17.10** Diagnostica e Terapia nella Sindrome da Ostruita Defecazione e nel Prolasso Multi-organo: Chirurgia sospensiva: la Pops Anteriore, indicazioni e risultati (Dr. U. Favetta)
- 17.30** Somministrazione del test di post-Valutazione ECM (Quiz audio-visivi) e Chiusura dei lavori

SABATO 14/10/2023 SESSIONE PRATICA

- 09.00** Esercitazione pratica su simulatori ecografici ed esecuzione degli esami oggetto del corso con Tutor;
- 11.00** Coffee break
- 11.30** Esercitazione pratica su simulatori ecografici ed esecuzione degli esami oggetto del corso con Tutor;
- 12.45** Consegna dei test di Valutazione finale ECM;
- 13.00** Chiusura dei lavori.